

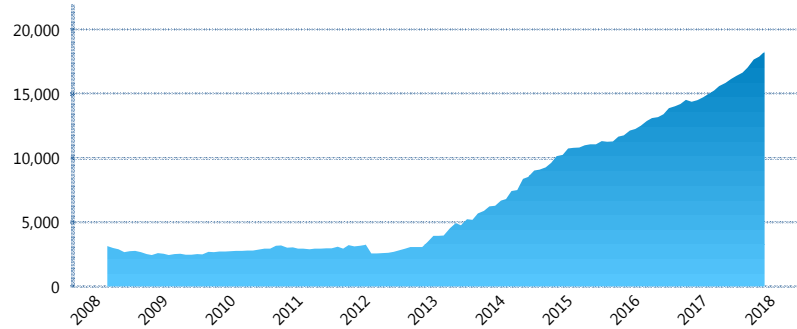
### I. INFORMACIÓN FINANCIERA

#### I) Detalles del Fondo

Detalles del Fondo	
Razón Social	Siefore Azteca Básica 3, S.A. de C.V.
Inicio de Operaciones	03/03/2008
Tipo de Fondo	Básica
Clave Bolsa	AZTBAS3
Activos Administrados *	18,288
ISIN	MX54AZ030020
Comisión Anual	1.08%
Administrador	Afore Azteca, S. A. de C. V.
Director General	C. Sr. Eduardo Benigno Parra Ruiz
Presidente del Consejo	Ricardo Benjamín Salinas Pliego

#### Activos Administrados \*

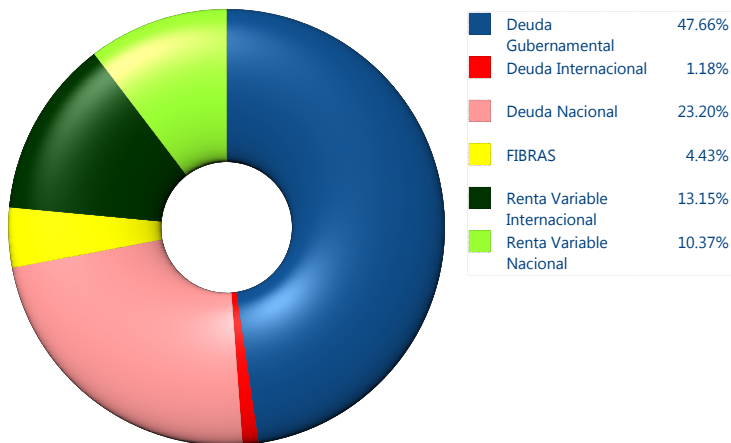
\$18,288



\*Cifras en millones de pesos

Contiene el efecto de fusiones, cortes transversales y transferencias por edad. Para mayor información consultar: <http://www.consar.gob.mx/gobmx/Aplicativo/Factsheets/EC/ECSAR.pdf>

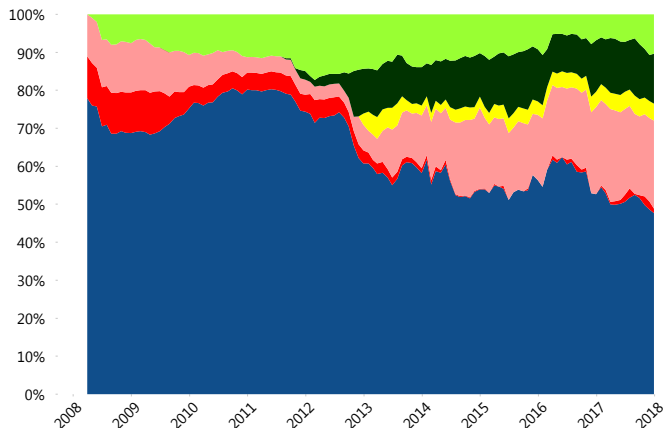
#### II) Inversiones



Tipo de Instrumento		Azteca (SB3)	Sistema Básicas 3**
Renta Variable Nacional	Renta Variable Nacional	10.37%	6.14%
	<b>Total</b>	<b>10.37%</b>	<b>6.14%</b>
Renta Variable Internacional	Renta Variable Internacional	13.15%	18.06%
	<b>Total</b>	<b>13.15%</b>	<b>18.06%</b>
Mercancías	Mercancías	0.00%	0.42%
	<b>Total</b>	<b>0.00%</b>	<b>0.42%</b>
FIBRAS	FIBRAS	4.43%	2.12%
	<b>Total</b>	<b>4.43%</b>	<b>2.12%</b>
Estructurado	Estructurados	0.00%	5.88%
	<b>Total</b>	<b>0.00%</b>	<b>5.88%</b>
Deuda Nacional	Aerolíneas	0.00%	0.01%
	Alimentos	0.14%	0.61%
	Automotriz	0.00%	0.15%
	Banca de Desarrollo	0.36%	1.52%
	Bancario	0.76%	1.28%
	Bebidas	0.61%	0.64%
	Cemento	0.00%	0.05%
	Centros Comerciales	0.00%	0.07%
	Consumo	1.58%	0.29%
	Deuda CP	0.18%	0.00%
	Empresas Productivas del Estado	4.03%	2.55%
	Estados	0.84%	0.53%
	Europeos	0.62%	3.39%
	Grupos Industriales	1.29%	0.70%
	Infraestructura	3.75%	3.24%
	Inmobiliario	0.11%	0.07%
	Otros	0.18%	0.95%
	Papel	0.00%	0.09%
	Serv. Financieros	5.69%	0.43%
	Siderúrgica	0.24%	0.00%
Telecom	0.71%	1.21%	
Transporte	0.19%	0.47%	
Vivienda	1.92%	1.45%	
<b>Total</b>	<b>23.20%</b>	<b>19.69%</b>	
Deuda Internacional	Deuda Internacional	1.18%	1.12%
	<b>Total</b>	<b>1.18%</b>	<b>1.12%</b>
Deuda Gubernamental	BONDESD	0.96%	0.32%
	BONOS	15.79%	11.73%
	BPA182	0.00%	0.01%
	CBIC	0.92%	3.19%
	CETES	2.42%	5.24%
	REPORTO	2.69%	1.72%
	UDIBONO	24.50%	23.43%
	UMS	0.38%	0.94%
<b>Total</b>	<b>47.66%</b>	<b>46.58%</b>	
<b>Total</b>	<b>100.00%</b>	<b>100.00%</b>	

\*\*Considera las inversiones de todo el grupo de SIEFORES Básicas 3  
Cifras al cierre de diciembre de 2017

#### Evolución de Inversiones



### III) Desempeño

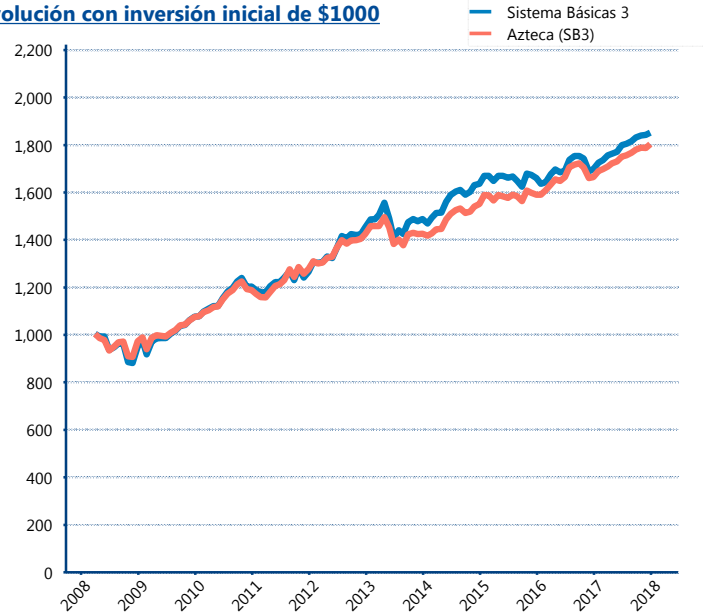
#### Rendimiento Bolsa

Tipo	Azteca (SB3)	Sistema Básicas 3
1 año	8.38%	9.14%
2 años	6.26%	5.50%
3 años	5.06%	4.13%
5 años	4.79%	4.94%

#### Indicador de Rendimiento Neto

Siefore	IRN %
Profuturo (SB3)	6.88%
SURA (SB3)	6.78%
PensionISSSTE (SB3)	6.31%
Coppel (SB3)	6.24%
Banamex (SB3)	6.22%
Metlife (SB3)	5.88%
Principal (SB3)	5.76%
<b>Azteca (SB3)</b>	<b>5.74%</b>
XXI-Banorte (SB3)	5.63%
Inbursa (SB3)	5.10%
Invercap (SB3)	4.83%
Promedio Simple	5.94 %
Promedio Ponderado	6.12 %

#### Evolución con inversión inicial de \$1000



Construido con el precio de la Siefore registrado en la Bolsa Mexicana de Valores

### IV) Medidas de sensibilidad y riesgos

#### Evolución del Plazo Promedio Ponderado

